

Dekblad Notitieblok

A6 (25 vel) Liggend

Versie: REV20220805

Stappenplan


1. Laat het documentformaat ongewijzigd & maak het bestand op in de laag “**Ontwerp**”. Gebruik op basis van het drukproces CMYK-kleuren (voor Digitaal/Offset CMYK) of één tot vier kleuren uit de PANTONE+ Solid kleurwaaier met volledige dekking oftewel op 100% tint (voor Offset PMS).
2. Sla het bestand op als PDF bestand zonder snijtekens of extra afloop. Gebruik bij voorkeur de voorinstelling PDF/X-1a:2001.
3. Controleer je PDF op juistheid voor het aanleveren.

*Werk je niet vanuit Adobe Illustrator? Verwijder dan alles wat niet gedrukt hoeft te worden. Verwijder ook de lagen **“Template”** en **“Informatie”**.*


Lever je bestand aan op het formaat **154 x 133 mm**.

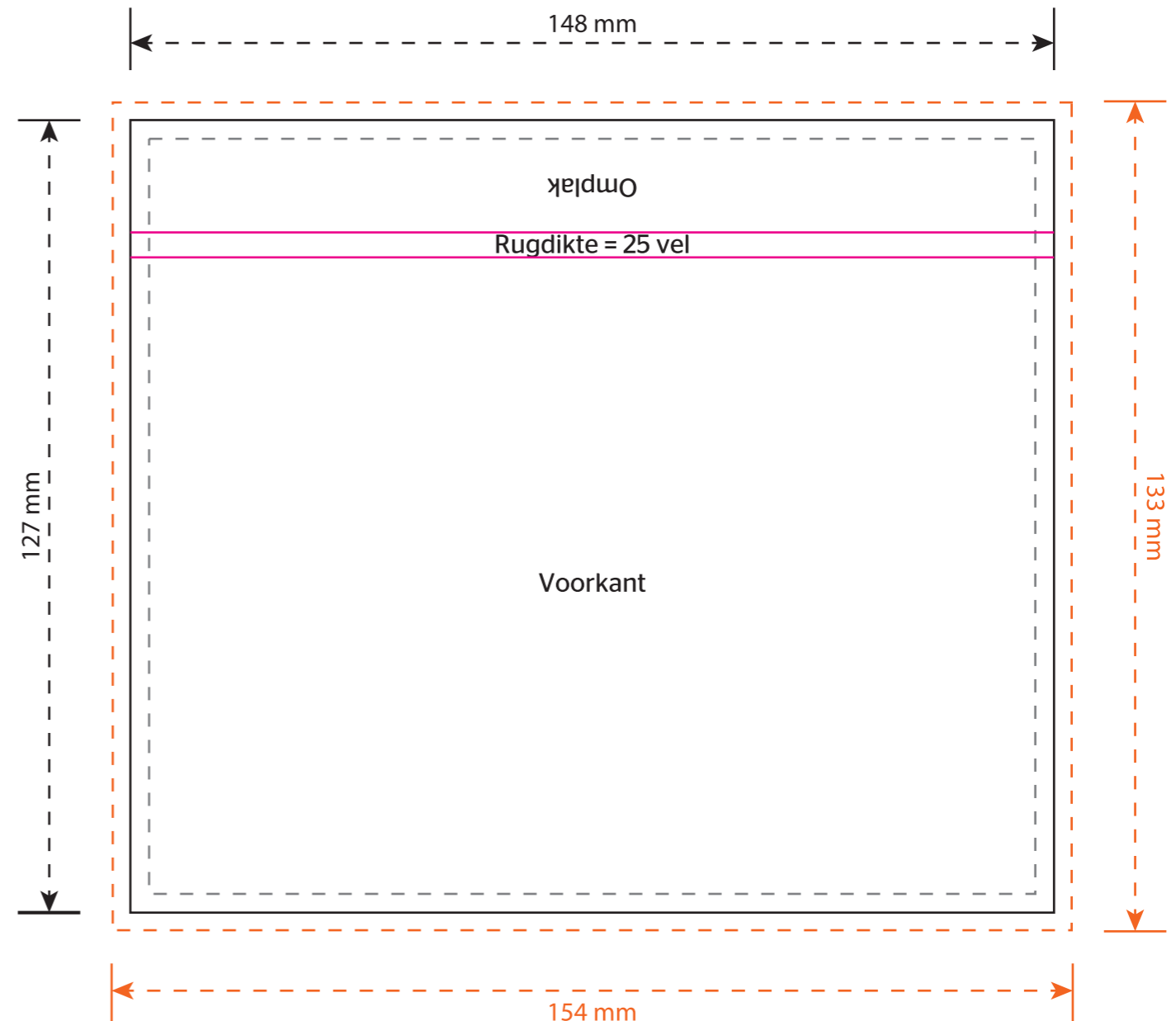
Legenda

- - - Aflopend formaat, tevens aan te leveren formaat
- Uiteindelijk afgewerkt formaat
- - - Advies veiligheidsmarge
- Bedrukbaar gebied
- - - Vouw of rillijn

 Items in deze kleur zijn een illustratief.

Items in deze kleur zijn (semi) transparant.

 Items in deze kleur zijn optioneel en afhankelijk van de gekozen product opties.



Schaal 1:1

Omplak

Rugdikte = 25 vel

Voorkant